



RENDICIÓN DE CUENTAS 2023

Claudia Patricia Wilches Mesa
Gerente



TEMAS PRINCIPALES

RENDICIÓN DE CUENTAS - VIGENCIA 2023

- QUIÉNES SOMOS
- LOGROS REPRESENTATIVOS
- AVANCES PLAN ESTRATÉGICO INSTITUCIONAL 2020-2023
- CONTRATOS EN EJECUCIÓN Y PQRSDF
- LA SALUD, NUESTRA RAZÓN DE SER
- INGRESOS Y GASTOS
- ESTADOS FINANCIEROS
- PRINCIPALES RETOS
- ESPACIO PARA PREGUNTAS





Lotería de Medellín

¿QUIÉNES SOMOS?



Somos una Empresa Industrial y Comercial del Estado, titular del monopolio rentístico de los juegos de suerte y azar en el departamento de Antioquia.



GOBERNACIÓN DE ANTIOQUIA





LOGROS REPRESENTATIVOS



03

PREMIO: MEJOR LOTERÍA DE LATINOAMÉRICA

SAGSE Awards reconoció en 2021 a directivos y empresas del sector de juegos de suerte y azar en cada región, por liderar el camino hacia la recuperación tras la crisis sanitaria de COVID-19.

La Lotería de Medellín fue la gran vencedora en la categoría Mejor Lotería de Latinoamérica.



GOBERNACIÓN DE ANTIOQUIA



UNIDOS

RECONOCIMIENTO INTERNACIONAL POR GLOBAL REPORTING INITIATIVE (GRI)

Desde 2019 la Lotería de Medellín viene presentando su Informe de Sostenibilidad bajo los estándares del Global Reporting Initiative (GRI), convirtiéndose en la única lotería del país comprometida con este organismo internacional.

Esta buena práctica fue exaltada durante la Ceremonia de Reconocimiento Regional del Programa de Negocios Competitivos para los años 2021 y 2022.



LOTTIRED: LA APUESTA ELECTRÓNICA NUEVO PORTAL Y APP RENOVADA

Es un canal propio de venta de juegos de suerte y azar de la Lotería de Medellín que le ha permitido llegar a otro tipo de consumidores. En esta página es posible adquirir de forma fácil y segura desde una fracción hasta un billete completo de cualquier lotería del país, y gracias a un sistema de pago virtual que acepta tarjetas débito o crédito, las compras se pueden realizar desde cualquier parte del mundo.

También contamos con una APP en IOS y Android.



GOBERNACIÓN DE ANTIOQUIA



UNIDOS

LA NÚMERO 1 DEL PAÍS EN TRANSFERENCIAS A LA SALUD

A hoy la Lotería de Medellín sigue siendo la Lotería número uno del País en transferencias a la salud.

En lo corrido de la administración UNIDOS, la entidad ha transferido a la salud más de **\$ 390 mil millones**.



07

LA NÚMERO 1 DEL PAÍS EN VENTAS

La Lotería de Medellín es la número uno del País en ventas.

En lo corrido de la actual administración, se reportan ventas por más de **\$ 480 mil millones.**



RASPA&LISTO: UNA APUESTA RÁPIDA PARA GANAR

La Lotería de Medellín inició un proceso de desarrollo del proyecto de operación individual del Incentivo con cobro de Premio Inmediato «RASPA&LISTO» bajo la asesoría y supervisión de la Secretaría Técnica del Consejo Nacional de Juegos de Suerte y Azar.

El 22 de mayo de 2022 la Junta Directiva de la Lotería de Medellín expidió el Acuerdo 10 de 2022 *“Por medio del cual se aprueban los estudios financieros, de mercado y de riesgos que demuestran el sostenimiento de la operación individual del incentivo con cobro de premio inmediato de juegos de suerte y azar territoriales «RASPA&LISTO» de la Lotería de Medellín”*.



**Raspa[®]
& Listo**



ORDEN AL MÉRITO CÍVICO Y EMPRESARIAL MARISCAL JORGE ROBLEDO ASAMBLEA DEPARTAMENTAL DE ANTIOQUIA

Con la Orden al Mérito Cívico y Empresarial Mariscal Jorge Robledo, en Grado Oro, la Asamblea Departamental de Antioquia rindió un homenaje a la Lotería de Medellín, por sus 91 años de trayectoria y servicio.



LA LOTERÍA MÁS SÓLIDA DE COLOMBIA

En el 2022 la prestigiosa revista económica Dinero, destacó a la Lotería de Medellín como la número uno del País por sus rendimientos y rentabilidad financiera, allí, la Lotería ocupó el cuarto puesto en la categoría Apuesta y Juegos de Azar, siendo superada sólo por empresas privadas.



Estas son las 500 empresas más grandes El ranking

| Sector | Ranking | Empresas | Ingresos Operacionales Netos** 2020 (Millones de \$) |
|--|---------|--------------------------------|--|
| ACTIVIDADES DE JUEGOS DE AZAR Y APUESTAS | | | |
| | 1 | Grupo Empresarial en Línea (C) | 516776 |
| | 2 | Super Astro | 467317 |
| | 3 | Wplay.co | 217239 |
| | 4 | Winner Group | 215155 |
| | 5 | Lotería de Medellín | 74685 |
| | 6 | Loteboy | 61813 |
| | 7 | Com. de Serv. del Atlántico | 58777 |
| | 8 | Superzitos Bolívar | 57507 |



GOBERNACIÓN DE ANTIOQUIA



UNIDOS



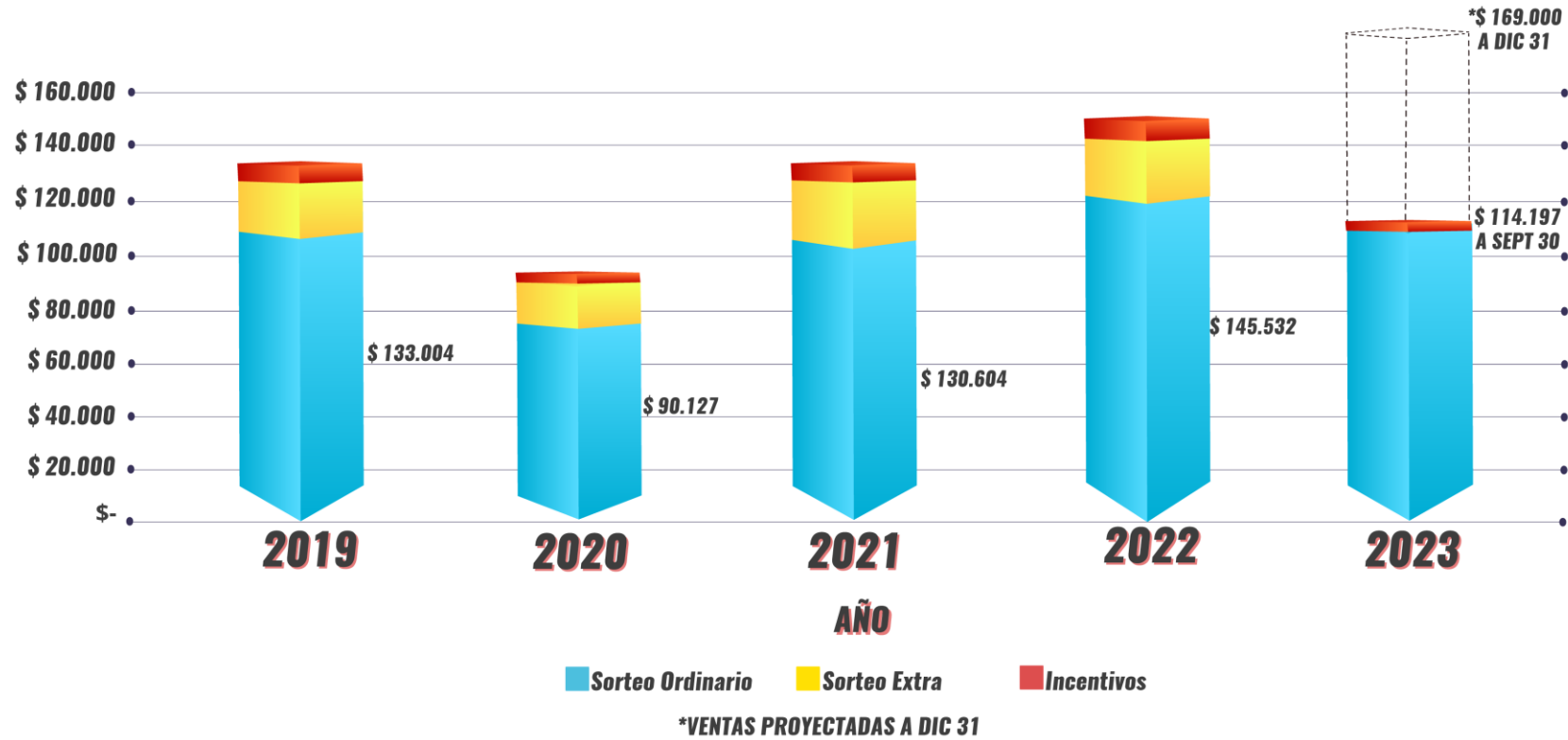
VENTAS TOTALES



GOBERNACIÓN DE ANTIOQUIA



MILLONES DE PESOS



GOBERNACIÓN DE ANTIOQUIA



UNIDOS



VENTAS POR ZONA GEOGRÁFICA Y CANALES



| Departamentos | 2023 | % Participación | % Acumulado |
|----------------------|-------------------|-----------------|-------------|
| Antioquia | \$ 65.184 | 57,08% | 57,08% |
| Valle del Cauca | \$ 10.688 | 9,36% | 66,44% |
| Cundinamarca | \$ 7.863 | 6,89% | 73,33% |
| Sucre | \$ 4.514 | 3,95% | 77,28% |
| Atlántico | \$ 3.707 | 3,25% | 80,52% |
| Córdoba | \$ 3.089 | 2,71% | 83,23% |
| Cesar | \$ 2.903 | 2,54% | 85,77% |
| Bolívar | \$ 2.777 | 2,43% | 88,20% |
| Guajira | \$ 1.920 | 1,68% | 89,89% |
| Chocó | \$ 1.237 | 1,08% | 90,97% |
| Σ 22 Departamentos | \$ 10.313 | 9,03% | 100,00% |
| Total general | \$ 114.197 | 100,00% | - |

MILLONES DE PESOS

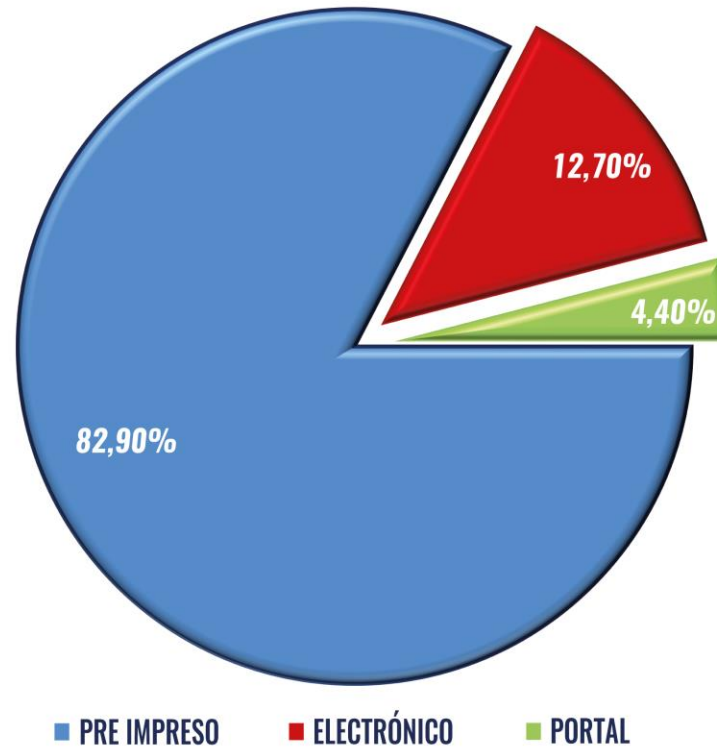
En Antioquia se alcanza el 57,05% de las ventas totales realizada por la Lotería de Medellín en la actual vigencia.



GOBERNACIÓN DE ANTIOQUIA



COMPORTAMIENTO DE LAS VENTAS POR CANALES



Durante esta administración, el **82,90%** de las ventas se realizaron mediante billetes físicos, el **12,70%** a través del portal y la aplicación de Lottired, y el **4,40%** restante a través de otros canales externos.



PREMIOS EN PODER DEL PÚBLICO



| PREMIOS EN PODER DEL PÚBLICO | VIGENCIAS | | | | |
|------------------------------|-------------------|------------------|-------------------|-------------------|-------------------|
| | 2019 | 2020 | 2021 | 2022 | 2023* |
| TRADICIONAL ORDINARIO | \$ 54.456 | \$ 29.386 | \$ 49.360 | \$ 57.496 | \$ 66.939 |
| PROMOCIONAL ORDINARIO | \$ 2.984 | \$ 4.286 | \$ 1.927 | \$ 1.732 | \$ 1.164 |
| TRADICIONAL EXTRA | \$ 2.189 | \$ 1.038 | \$ 2.925 | \$ 22.114 | \$ - |
| PROMOCIONAL EXTRA | \$ 205 | \$ 109 | \$ 634 | \$ 224 | \$ - |
| INCENTIVO EN ESPECIE | \$ 1.362 | \$ 342 | \$ 1.030 | \$ 1.591 | \$ 886 |
| TOTAL GENERAL | \$ 61.196 | \$ 35.161 | \$ 55.875 | \$ 83.158 | \$ 68.989 |
| VENTAS SORTEO ORDINARIO | \$ 121.126 | \$ 84.424 | \$ 116.335 | \$ 132.797 | \$ 111.998 |
| VENTAS SORTEO EXTRAORDINARIO | \$ 9.114 | \$ 4.597 | \$ 11.575 | \$ 8.410 | \$ - |
| VENTAS INCENTIVO CON COBRO | \$ 2.764 | \$ 1.106 | \$ 2.693 | \$ 4.325 | \$ 2.199 |
| TOTAL GENERAL | \$ 133.004 | \$ 90.127 | \$ 130.604 | \$ 145.532 | \$ 114.197 |
| PREMIOS / VENTAS | 46,01% | 39,01% | 42,78% | 57,14% | 60,41% |

MILLONES DE PESOS

La Lotería de Medellín durante este período de administración, dejó en poder del público apostador un valor superior a los **\$ 243.183** millones en premios, lo cual representa el **51%** de las ventas.



GOBERNACIÓN DE ANTIOQUIA



DEDUCCIONES AL PREMIO

Al valor del premio bruto se le aplica el **17% de impuesto a ganadores**, el cual tiene como destino al Adres (Administradora de los Recursos del Sistema General de Seguridad Social en Salud) y el valor que resulte, corresponde a la base gravable para retención en la fuente que corresponde al **20% por ganancias ocasionales**, el cual se gira a la DIAN.

Es importante tener en cuenta que actualmente la base gravable para que un premio de lotería sea objeto de retención es **a partir de \$1.824.192**. Los premios que se encuentren por debajo de esta base no son sujetos de retención en la fuente y en consecuencia sólo se aplica el impuesto a ganadores (17%).





PLAN DE PREMIOS ACTUAL



PLAN DE PREMIOS-15 MIL MILLONES

| CATEGORÍA | Ordinario | Especial | Extraordinario |
|------------------|------------------|------------------|------------------|
| Premio Mayor | \$ 15.000 | \$ 18.000 | \$ 25.000 |
| Premios Secos | \$ 4.200 | \$ 2.300 | \$ 4.150 |
| Aprox, con serie | \$ 2.623 | \$ 2.058 | \$ 4.511 |
| Aprox, sin serie | \$ 20.177 | \$ 19.642 | \$ 41.339 |
| Total | \$ 42.000 | \$ 42.000 | \$ 75.000 |

MILLONES DE PESOS

| ELEMENTOS TÉCNICOS | VALOR | | |
|--------------------|-----------|-----------|-----------|
| | ORDINARIO | ESPECIAL | EXTRA |
| PRECIO BILLETE | \$ 21.000 | \$ 21.000 | \$ 30.000 |
| NÚMERO FRACCIONES | 3 | 2 | 1 |
| PRECIO FRACCIÓN | \$ 7.000 | \$ 10.500 | \$ 30.000 |
| NÚMERO DE SERIES | 500 | 500 | 750 |

VENTAS DEL SORTEO EXTRAORDINARIO

| PRODUCTO | 2019 DIC 14 | 2020 DIC 19 | 2021 JUN 19 | 2021 DIC 18 | 2022 DIC 04 |
|-----------|---------------|---------------|---------------|---------------|---------------|
| EXTRA | \$ 9.114 | \$ 4.597 | \$ 4.667 | \$ 6.907 | \$ 8.410 |
| INCENTIVO | \$ 2.241 | \$ 1.106 | \$ - | \$ 1.681 | \$ 2.030 |
| TOTALES | \$ 11.356 | \$ 5.703 | \$ 4.667 | \$ 8.588 | \$ 10.440 |
| | | | \$ 13.256 | | |

MILLONES DE PESOS



GOBERNACIÓN DE ANTIOQUIA



UNIDOS



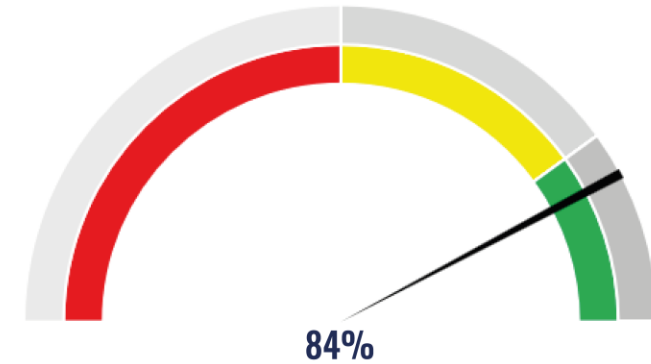
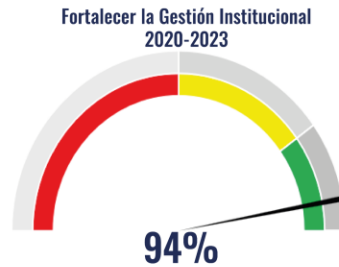
AVANCES PLAN ESTRATÉGICO INSTITUCIONAL 2020-2023



Avance del Plan Estratégico 2020-2023

Avance de los objetivos estratégicos a 30 de septiembre de 2023.

Avance del Plan Estratégico 2020-2023



El avance del Plan Estratégico Institucional al 30 de septiembre de 2023 ha alcanzado un cumplimiento acumulado del **84%** de la meta establecida para la vigencia 2020-2023.



CONTRATOS EN EJECUCIÓN Y PQRSDF



PROCESOS CONTRACTUALES

Durante el año 2022 se suscribieron contratos que no generaron erogaciones para la entidad por el orden de \$ **262.670 millones**, entre los cuales se encuentra el contrato 032 de 2021, mediante el cual se entrega la concesión de las apuestas permanentes por valor de \$ **254.796 millones**.

Igualmente, en el año 2023 los contratos que no presentaron gastos para la Entidad ascendieron a \$ **5.428 millones**.

En consecuencia, la Lotería de Medellín suscribió contratos para la ejecución de su plan de compras durante esta administración por valor de \$ **76.791 millones** y otros que no generaron gasto por valor de \$ **268.098 millones**.

| MODALIDAD |
|-------------------------------|
| <i>Contratación Directa</i> |
| <i>Invitación Privada</i> |
| <i>Invitación Pública</i> |
| <i>Licitación Pública</i> |
| <i>Selección Abreviada</i> |
| <i>Concurso de Méritos</i> |
| <i>Pagos contra factura</i> |
| <i>Aceptaciones de oferta</i> |

INFORME DE PQRSDF

| RECEPCIÓN DE LAS PQRSDF POR AÑOS | | | | | |
|---|--------------|---------------|---------------|--------------|---------------|
| MEDIOS DE RECEPCIÓN DE PQRSDF | 2020 | 2021 | 2022 | 2023 | TOTAL |
| Atención al ciudadano -CRM | 76 | 178 | 142 | 28 | 424 |
| Redes sociales y página web | 1.702 | 10.378 | 12.369 | 47 | 24.496 |
| Recibidas en la taquilla unificada de atención al ciudadano | 135 | 435 | 740 | 798 | 2.108 |
| Recibidas a través de correos electrónicos | 211 | 414 | 132 | 126 | 883 |
| Buzón de peticiones, quejas y reclamos | - | - | 2 | 1 | 3 |
| TOTAL, CONSOLIDADO | 2.124 | 11.405 | 13.385 | 1.000 | 27.914 |

MILLONES DE PESOS

PQRSDF*: Peticiones, Quejas, Reclamos, Solicitudes, Denuncias y Felicitaciones.

Las PQRSDF relacionadas fueron recibidas y atendidas en su totalidad.



GOBERNACIÓN DE ANTIOQUIA



UNIDOS



LA SALUD, NUESTRA RAZÓN DE SER



TRANSFERENCIAS A LA SALUD AL 30 DE SEPTIEMBRE DE 2023

| CONCEPTO | 2020 | 2021 | 2022 | 2023 |
|-----------------------------|---------------|---------------|----------------|----------------|
| APUESTAS | | | | |
| Derechos de Explotación 12% | 44.284 | 56.365 | 69.038 | 49.136 |
| Subtotal Apuestas | 44.284 | 56.365 | 69.038 | 49.136 |
| LOTERÍA | | | | |
| 12% Renta del Monopolio | 11.676 | 14.776 | 16.942 | 13.948 |
| 17% Impto a Ganadores | 4.702 | 8.179 | 9.645 | 11.206 |
| Impto Foránea LM | 3.615 | 4.401 | 4.999 | 3.803 |
| Excedentes | 1.730 | 2.081 | 1.202 | 3.027 |
| Subtotal LOTERÍA | 21.723 | 29.438 | 32.788 | 31.984 |
| CADUCOS | | | | |
| 75% Caducos Lotería | 1.478 | 2.926 | 2.344 | 2.166 |
| 75% Caducos Chance | 3.729 | 8.038 | 6.541 | 4.716 |
| Subtotal | 5.207 | 10.964 | 8.885 | 6.881 |
| TOTAL TRANSFERENCIAS | 71.214 | 96.767 | 110.711 | 111.210 |

MILLONES DE PESOS

Durante esta administración se ha logrado transferir recursos a la salud por más de **\$ 390.000 millones**.



GOBERNACIÓN DE ANTIOQUIA



UNIDOS



CONTRATO APUESTAS PERMANENTES



GOBERNACIÓN DE ANTIOQUIA



CONTRATO APUESTAS PERMANENTES 2021-2026

Se realizó el proceso de licitación pública para la concesión de Apuestas Permanentes 2021-2026.

El contrato inició el 10 de julio de 2021 y los ingresos esperados son de **\$ 254.000 millones de pesos a la salud.**



CONTRATO DE APUESTAS PERMANENTES 032

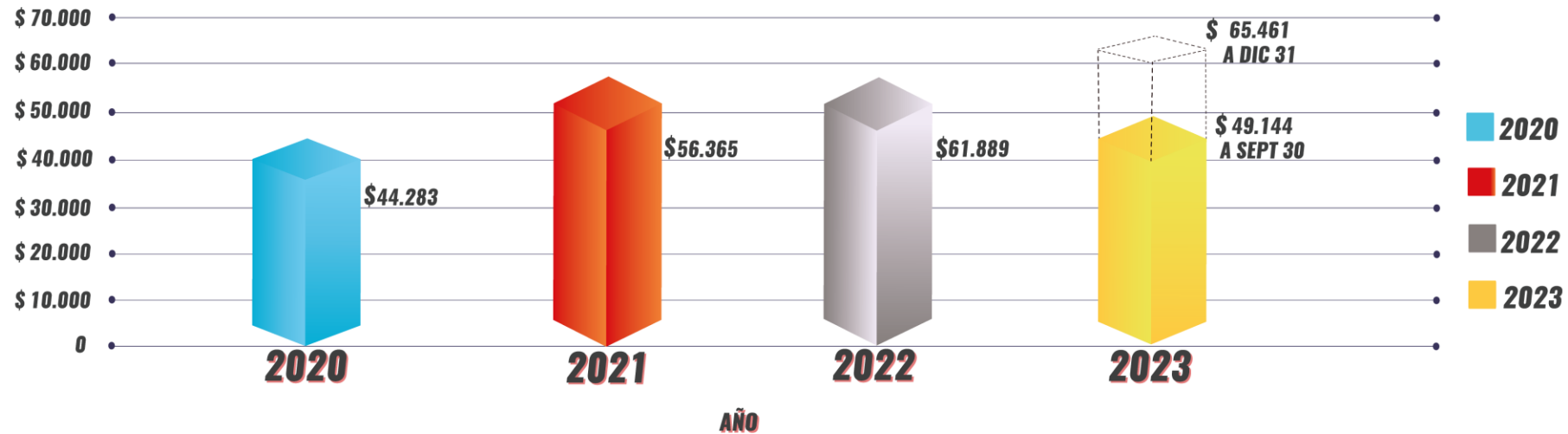
COMPARACIÓN DERECHOS DE EXPLOTACIÓN CTTO 032 MÍNIMOS VS PAGADOS



Al 30 de septiembre se han recaudado **\$28.202 millones** más de lo presupuestado.

PROYECCIÓN DE DERECHOS DE EXPLOTACIÓN

MILLONES DE PESOS



*DERECHOS DE EXPLOTACIÓN PROYECTADOS A DIC 31



GOBERNACIÓN DE ANTIOQUIA



UNIDOS

PROMOCIÓN DE LA CULTURA DE JUEGO LEGAL

Mediante el convenio con el Tecnológico de Antioquia, el cual tiene como fin contrarrestar la ilegalidad en los juegos de suerte y azar en el departamento de Antioquia, se han realizado 178 operativos, 327 capacitaciones, 771.506 incautos de boletas de rifas ilegales y 1.194.801 unidades de chance ilegal.





BIENESTAR LABORAL, CAPACITACIONES E INCENTIVOS



La Lotería de Medellín en su programa de bienestar laboral ha otorgado a sus empleados los siguientes beneficios :

- Educativos
- Crédito para Vivienda
- Actividades deportivas
- Auxilio para compra de lentes y monturas
- Préstamos para calamidad doméstica



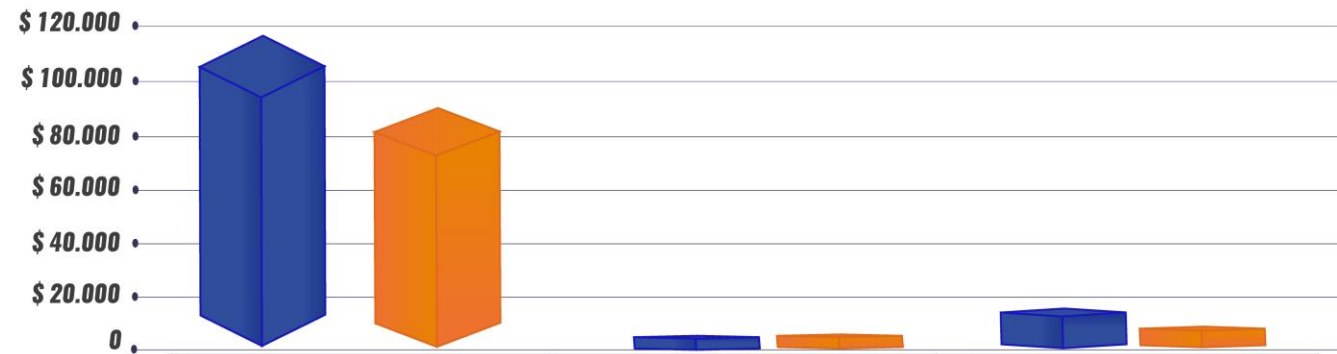


INFORMES FINANCIEROS



EJECUCIÓN DE INGRESOS

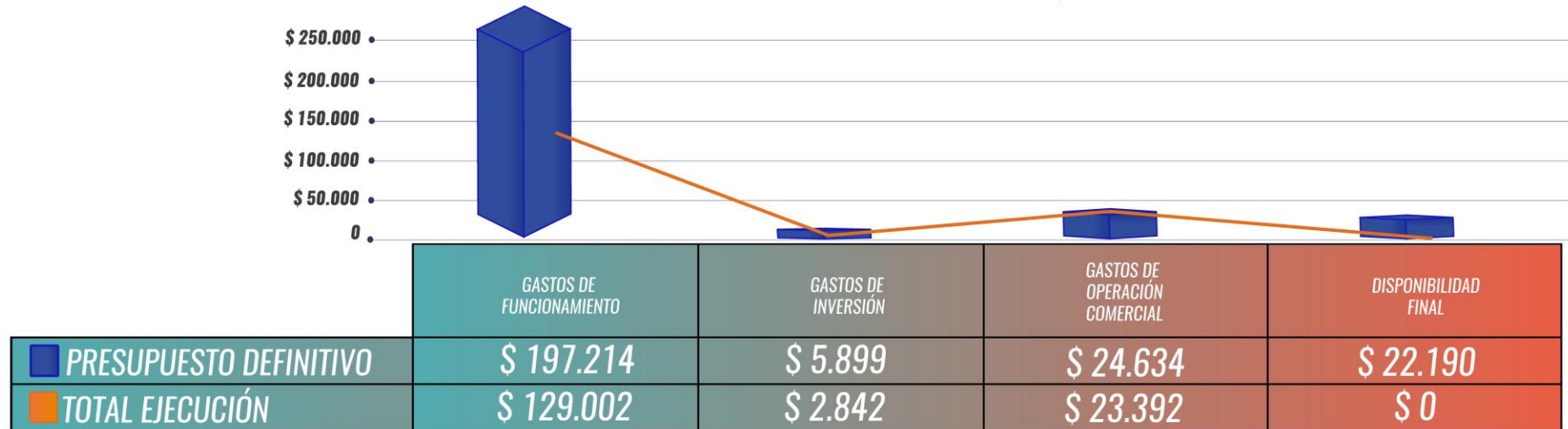
MILLONES DE PESOS



| | Recaudo por ventas de Lotería tradicional propias | Recaudos por ventas Loterías canal electrónico-Lottired | Recaudos por ventas de R&L |
|---------------------------------|---|---|----------------------------|
| ■ PRESUPUESTO DEFINITIVO | \$ 114.262 | \$ 1.603 | \$ 13.500 |
| ■ RECAUDOS ACUMULADOS | \$ 88.195 | \$ 1.609 | \$ 4.324 |
| % EJEC | 77% | 100% | 32,0% |

EJECUCIÓN DE GASTOS

MILLONES DE PESOS





ESTADOS FINANCIEROS



ESTADO DE RESULTADOS ACUMULADO A SEPTIEMBRE DE 2023

| ESTADO DE RESULTADO INTEGRAL INDIVIDUAL COMPARATIVO SEPTIEMBRE DE 2023-2022 | | |
|--|-------------|-------------|
| | Año 2023 | Año 2022 |
| Ingresos operacionales | \$ 94.343 | \$ 74.183 |
| Ingresos Brutos en venta | \$ 94.343 | \$ 74.183 |
| Costos de ventas y operación | \$ 79.787 | \$ 60.795 |
| Utilidad Bruta en ventas | \$ 14.556 | \$ 13.388 |
| Gastos ordinarios de administración | \$ 9.798 | \$ 8.509 |
| Provisiones, depreciaciones y amortizaciones | \$ 808 | \$ 767 |
| Utilidad de la operación | \$ 3.950 | \$ 4.112 |
| Otros ingresos | \$ 11.454 | \$ 6.554 |
| Otros gastos | \$ 1.462 | \$ 1.031 |
| Resultado del ejercicio | \$ 13.942 | \$ 9.636 |

MILLONES DE PESOS



GOBERNACIÓN DE ANTIOQUIA



UNIDOS



PRINCIPALES RETOS



- Avanzar en la adecuación de la infraestructura tecnológica de acuerdo con las necesidades del mercado.
- Continuar con la promoción de la legalidad en los juegos de Suerte y Azar en el departamento de Antioquia.
- Continuar con la ejecución de las buenas prácticas ambientales que le permitan a la Entidad mantener su compromiso con la sostenibilidad.



versa

Expertos en Certificación

Reporte código **VERSA-I-0194**

TITULAR: LOTERÍA DE MEDELLÍN

DIRECCIÓN: Carrera 47 No. 49-12, Medellín, Antioquia

Alcance: Certificación Carbono Neutro

Periodo verificado: 01/01/2022 – 31/12/2022

Emisiones de GEI verificadas: 94, tCO₂e

Emisiones directas: 17,85 tCO₂e

Emisiones indirectas: 76,41 tCO₂e

Emisiones compensadas: 36 tCO₂e **Categoría 1 y 2**



GOBERNACIÓN DE ANTIOQUIA



UNIDOS



SORTEO EXTRAORDINARIO



PLAN DE PREMIOS

| | | | |
|----|---------------|-------------------|-------------------|
| 1 | PREMIO MAYOR | \$ 25.000.000.000 | \$ 16.600.000.000 |
| 1 | PREMIO SECO | \$ 2.000.000.000 | \$ 1.328.000.000 |
| 3 | PREMIO SECO | \$ 500.000.000 | \$ 332.000.000 |
| 2 | PREMIO SECO | \$ 100.000.000 | \$ 66.400.000 |
| 3 | PREMIOS SECOS | \$ 50.000.000 | \$ 33.200.000 |
| 5 | PREMIOS SECOS | \$ 20.000.000 | \$ 13.280.000 |
| 20 | PREMIOS SECOS | \$ 10.000.000 | \$ 6.640.000 |

¡Raspa ya!

SORTEO 0013

¡Raspa ya!

PODRÁS GANAR

CAMIONETA CHEVROLET TRACKER

Raspa aquí



Imagen de referencia

BONO DE:
\$10 Millones
\$5 Millones
\$1 Millón

Raspa & Listo

Paquete de Raspa & Listo por \$500.000 y \$700.000



00000000000000000000



000000000000000000000000



GOBERNACIÓN DE ANTIOQUIA



UNIDOS

34

JUEGA EL DOMINGO 31 DE DICIEMBRE

HORA: 8:00 P.M.

***TRANSMISIÓN EN VIVO:
TELEANTIOQUIA***



FACEBOOK LIVE





NUESTRO GRAN PROPÓSITO:

**AUMENTAR LOS RECURSOS
PARA LA SALUD PÚBLICA**

¡GRACIAS!

