



COMERCIALIZADORA LOTTIRED S.A.S.							
NIT: 900.357.764-6							
ESTADO DE SITUACIÓN FINANCIERA INDIVIDUAL							
A 31 DE MAYO DE 2021							
(valores expresados en miles de pesos colombianos)							
				VARIACIÓN			
				2,021	2,020	2021-2020	
				2021	2020	%	
<b>ACTIVO CORRIENTE</b>				<b>661,025</b>	<b>463,045</b>	<b>197,980</b>	<b>42.76%</b>
Efectivo y equivalente al efectivo	Nota 5	153,241	207,160	(53,920)		(26.03%)	
Otros activos financieros corrientes	Nota 7	507,784	255,885	251,899		98.44%	
Cuentas comerciales por cobrar		515,859	253,482	262,377		103.51%	
Deterioro acumulado de cuentas por cobrar		(21,997)	0	(21,997)			
Anticipos o saldos a favor Imptos		13,618	2,226	11,392		511.66%	
Otros cuentas por cobrar		304	176	127		72.05%	
<b>ACTIVOS NO CORRIENTES</b>	<b>Nota 10</b>	<b>584</b>	<b>1,452</b>	<b>(868)</b>		<b>(59.77%)</b>	
<b>Propiedad planta y equipo</b>							
Equipo de Oficina		520	811	(290)		-35.81%	
Equipo de Computo y Comunicación		5,792	10,009	(4,217)		-42.14%	
Depreciación acumulada		(5,728)	(9,368)	3,640		-38.86%	
<b>TOTAL ACTIVO</b>		<b>661,609</b>	<b>464,497</b>	<b>197,112</b>		<b>42.44%</b>	
<b>PASIVOS</b>							
Cuentas por Pagar comerciales	Nota 21	120,567	71,401	49,166		68.86%	
Bienes y Servicios		120,217	71,251	48,966		68.72%	
Retenciones e impuestos		350	150	200		133.33%	
Impuestos gravámenes y tasas		7,831	3,340	4,491		134.45%	
Impuestos gravámenes y tasas		7,831	3,340	4,491		134.45%	
Otros pasivos	Nota 24	73,397	(1,761)	75,157		(4,268.84%)	
Recaudo a Favor de Terceros		36,497	(15,568)	52,065		(334.43%)	
Descuentos de nómina		753	457	296		64.89%	
Beneficios a empleados	Nota 22	14,206	11,362	2,843		25.02%	
Pasivo por impuestos diferidos		21,941	1,989	19,953		1,003.40%	
<b>TOTAL PASIVO</b>		<b>201,794</b>	<b>72,981</b>	<b>128,814</b>		<b>176.50%</b>	
<b>PATRIMONIO</b>							
Capital Suscrito y Pagado	Nota 27	500,000	500,000	0		0.00%	
Prima en Colocación de Acciones		16,000	16,000	0		0.00%	
Reservas estatutarias		19,102	14,946	4,156		27.80%	
Resultados de ejercicios Anteriores		(111,091)	(127,001)	15,910		(12.53%)	
Resultado del ejercicio		35,803	(12,429)	48,232		(388.07%)	
<b>TOTAL PATRIMONIO</b>		<b>459,814</b>	<b>391,517</b>	<b>68,298</b>		<b>17.44%</b>	
<b>TOTAL PASIVO MAS PATRIMONIO</b>		<b>661,609</b>	<b>464,497</b>	<b>197,112</b>		<b>42.44%</b>	
<b>0</b>							
<b>CUENTAS DE ORDEN</b>							
Deudoras de Control	Nota 26	0	0	0			
Deudoras de Control por el contrario (CR)		803,674	0	803,674			
Acreedoras de Control		(803,674)	0	(803,674)			
Acreedoras de Control por el contrario (DB)		803,674	0	803,674			

Las notas a los estados financieros hacen parte integral de los mismos

  
**CARLOS ANDRÉS RENDÓN RESTREPO**  
 Representante Legal


  
**SANDRA JANNETTE MARÍN TABORDA**  
 Contadora  
 Tarjeta Profesional 154496-T

**COMERCIALIZADORA LOTTIRED S.A.S**  
**NIT: 900.357.764-6**  
**ESTADO DE RESULTADOS INTEGRALES INDIVIDUAL**  
**A 31 DE MAYO DE 2021**


(valores expresados en miles de pesos colombianos)

CONCEPTO		VARIACION			
		2,021	2,020	2021-2020	%
<b>INGRESOS DE ACTIVIDADES ORDINARIAS</b>	Nota 28				
Ingresos de actividades ordinarias		209,796	92,349	117,447	127.18%
<b>TOTAL INGRESOS OPERACIONALES</b>		<b>209,796</b>	<b>92,349</b>	<b>117,447</b>	<b>127.18%</b>
<b>GASTOS OPERACIONALES</b>	Nota 29				
Administrativos		75,057	68,581	6,477	9.44%
Impuestos contribuciones y Tasas		16,344	6,892	9,453	137.16%
Costo Logístico		63,153	27,093	36,060	133.10%
<b>TOTAL GASTOS OPERACIONALES</b>		<b>154,555</b>	<b>102,565</b>	<b>51,990</b>	<b>50.69%</b>
<b>UTILIDAD OPERACIONAL</b>		<b>55,242</b>	<b>(10,216)</b>	<b>65,458</b>	<b>(640.73)%</b>
<b>PORCENTAJE DE UTILIDAD SOBRE INGRESOS</b>		<b>26.33%</b>	<b>-11.06%</b>		
Otros ingresos		3,254	2,609	644	24.70%
Otros Gastos		152	0	152	
Ingresos financieros		78	163	(85)	(52.03)%
Costos financieros		268	587	(319)	(54.34)%
<b>UTILIDAD ANTES DE PROVISIÓN DE IMPUESTOS</b>		<b>58,154</b>	<b>(8,030)</b>	<b>66,184</b>	<b>(824.18)%</b>
Provisión para impuestos		22,350	4,398	17,952	408.16%
<b>UTILIDAD NETA DEL PERÍODO</b>		<b>35,803</b>	<b>(12,429)</b>	<b>48,232</b>	<b>(388.07)%</b>
<b>PORCENTAJE DE UTILIDAD SOBRE INGRESOS</b>		<b>17.07%</b>	<b>-13.46%</b>		

Las notas a los estados financieros hacen parte integral de los mismos




**CARLOS ANDRÉS RENDÓN RESTREPO**  
Representante Legal



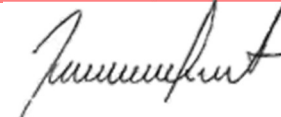
**SANDRA JANNETTE MARÍN TABORDA**  
Contadora  
Tarjeta Profesional 154496-T

**COMERCIALIZADORA LOTTIRED S.A.S**  
**NIT: 900.357.764-6**  
**ESTADO DE FLUJO DE EFECTIVO INDIVIDUAL**  
**A 31 DE MAYO DE 2021**  
**(valores expresados en miles de pesos colombianos)**

	2,021	2,020
<b>FLUJOS DE EFECTIVO DE LAS ACTIVIDADES DE OPERACIÓN</b>		
Utilidad neta	35,803	(12,429)
<b>MÁS (MENOS) GASTOS (INGRESOS) QUE NO AFECTARON EL EFECTIVO Y</b>		
Depreciación	716	730
Pérdida por baja de activos fijos	152	0
	<b>36,671</b>	<b>(11,699)</b>
<b>CAMBIOS EN ACTIVOS Y PASIVOS</b>		
Cuentas comerciales por cobrar	(262,377)	115,111
Deterioro acumulado de cuentas por cobrar	21,997	0
Anticipos o saldos a favor Imptos	(11,392)	1,736
Otros cuentas por cobrar	(127)	589
Cuentas por pagar bienes y servicios	48,966	63,247
Retenciones e impuestos	200	(168)
Recaudo a Favor de Terceros	52,065	(280,477)
Impuestos gravámenes y tasas	4,491	2,434
Descuentos de nómina	296	169
Beneficios a empleados	2,843	9,927
Pasivo por impuestos diferidos	19,953	246
<b>EFECTIVO UTILIZADO POR LAS ACTIVIDADES DE OPERACIÓN</b>	<b>(123,085)</b>	<b>(87,186)</b>
<b>FLUJOS DE EFECTIVO DE LAS ACTIVIDADES DE INVERSIÓN</b>		
Adquisición propiedad planta y equipo	0	0
<b>EFECTIVO NETO UTILIZADO EN LAS ACTIVIDADES DE INVERSIÓN</b>	<b>0</b>	<b>0</b>
<b>FLUJOS DE EFECTIVO DE LAS ACTIVIDADES DE FINANCIACIÓN</b>		
Capitalización	0	0
Reservas	4,156	4,195
Resultados de ejercicios anteriores	15,910	37,758
Resultado de enero a diciembre	12,429	(18,795)
<b>EFECTIVO NETO PROVISTO EN LAS ACTIVIDADES DE FINANCIACIÓN</b>	<b>32,494</b>	<b>23,158</b>
<b>AUMENTO NETO EN EL EFECTIVO Y EQUIVALENTE DE EFECTIVO</b>	<b>(53,920)</b>	<b>(75,728)</b>
<b>EFECTIVO Y EQUIVALENTES AL PRINCIPIO DEL PERÍODO</b>	<b>207,160</b>	<b>282,887</b>
<b>EFECTIVO Y EQUIVALENTES AL FINAL DEL PERIODO</b>	<b>153,241</b>	<b>207,159</b>




**CARLOS ANDRÉS RENDÓN RESTREPO**  
Representante Legal



**SANDRA JANNETTE MARÍN TABORDA**  
Contadora  
Tarjeta Profesional 154496-T

**COMERCIALIZADORA LOTTIRED S.A.S**  
**NIT: 900.357.764-6**  
**ESTADO DE CAMBIOS EN EL PATRIMONIO INDIVIDUAL**  
**A 31 DE MAYO DE 2021**  
 (valores expresados en miles de pesos colombianos)

	Capital	Superávit de capital	Reservas	Resultados acumulados	Resultados del ejercicio	Total
<b>Saldo al 1 de marzo de 2020</b>	500,000	16,000	14,946	(127,001)		<b>403,945</b>
Resultado del ejercicio					(12,429)	<b>(12,429)</b>
<b>Saldo al 31 de marzo de 2020</b>	<b>500,000</b>	<b>16,000</b>	<b>14,946</b>	<b>(127,001)</b>	<b>(12,429)</b>	<b>391,517</b>
Apropiación reserva legal equivalente al 10% de la utilidad del año anterior, y enjugar pérdidas de ejercicios anteriores			4,156	15,910	12,429	<b>32,494</b>
Utilidad neta obtenida en los periodos					35,803	<b>35,803</b>
<b>Saldo al 31 de marzo de 2021</b>	<b>500,000</b>	<b>16,000</b>	<b>19,102</b>	<b>(111,091)</b>	<b>35,803</b>	<b>459,814</b>



**CARLOS ANDRÉS RENDÓN RESTREPO**  
 Representante Legal



**SANDRA JANNETTE MARÍN TABORDA**  
 Contadora  
 Tarjeta Profesional 154496-T